


Пломба «ПРИЗМА 1.8», «ПРИЗМА М1 1.8»

Силовая тросовая пломба

Сферы применения:


Двери, замки, сейфы, шкафы, цистерны, контейнеры, автомашины, складские помещения, тара и т.д.

Установка:



1

Протяните трос пломбы через специальные отверстия (*проушины*), расположенные на пломбируемом объекте.




2

Вставьте трос пломбы в замковое отверстие пломбы.



3

Затяните трос пломбы до отказа так, чтобы дальнейшее затягивание было бы невозможно.



4

Зафиксируйте пломбирование документально:

1. Ручной способ. Запишите в сопровождающем документе (например: «Силовая тросовая пломба Призма М1 1.8 №01234567»):

- ✓ уникальный номер пломбы,
- ✓ наименование пломбы,
- ✓ цвет пломбы,
- ✓ логотип (*при наличии*),
- ✓ опишите внешний вид,
- ✓ при возможности сфотографируйте пломбу и сохраните фотографию.

2. Автоматический способ: считайте специальным прибором штрих- или QR-код.



Снятие:

- 1** Проверьте пломбу на наличие признаков несанкционированного вскрытия:
1. Несоответствие номера, вида, типа, цвета, характеристик пломбы, указанных в сопроводительной документации.
 2. Подмена номера: следы целенаправленных попыток подмены номера с помощью механического, химического и термического видов воздействия.
 3. Попытка вскрытия: следы целенаправленных попыток нарушения целостности пломбы с помощью механического, химического и термического видов воздействия.
 4. Наличие свободного хода троса пломбы в замке.
 5. Обрыв нитей троса.



2

Перережьте хвост пломбы специальным инструментом, например, тросорезом.

Внимание!

Попытка вытягивания троса пломбы в обратном направлении повредит пломбу и приведет её в нерабочее состояние.
ВАЖНО! Трос не имеет обратного хода!

АСПЛОМБ



В соответствии с ГОСТ Р 52326-2005 для утилизации (погашения) могут быть использованы любые технологии, обеспечивающие приведение пломбы в состояние, исключающее возможность его повторного применения. Факт утилизации (погашения) ПУ фиксируется документально комиссией организации-пользователя. Изделие не представляет опасности для жизни, здоровья людей и окружающей среды в периоды хранения, эксплуатации и после окончания срока службы (эксплуатации). Применяемые технологии утилизации должны обеспечивать безопасные условия работы персонала.



Производство индикаторных и силовых пломб,
курьерских и сейф-пакетов
aceplomb.ru

Санкт-Петербург: +7 (812) 337-51-27
Москва: +7 (495) 662-16-91
Ростов-на-Дону: +7 (863) 232-54-79